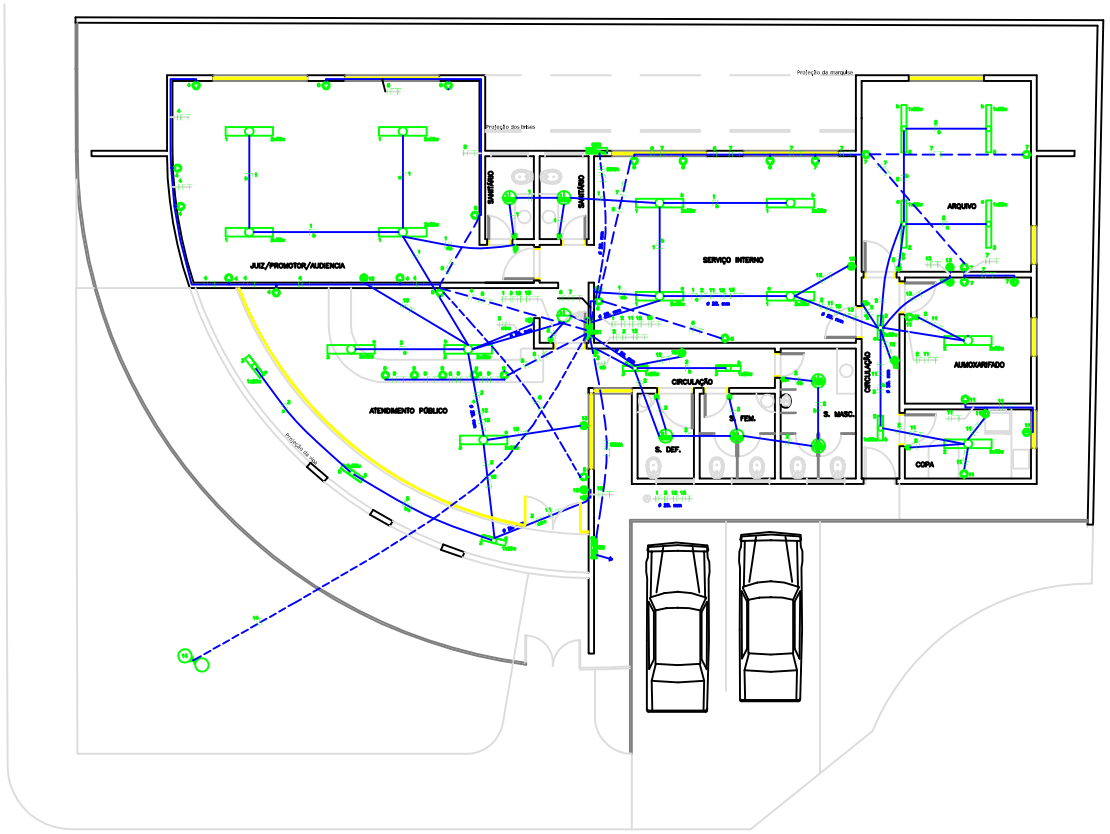

PLANTA BAIXA
ESCALA 1/50

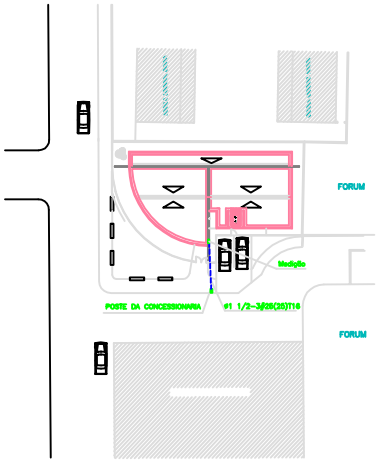

PLANTA DE SITUAÇÃO
S/ ESCALA

LEGENDA ELÉTRICA

- Tomada 2P+T a 2 m do piso acabado
- Tomada 2P+T a 1,3 m do piso acabado
- Tomada 2P+T a 30 cm do piso acabado
- Luminária F-2X20 com duas lâmpadas vapor de sódio de 70W e posto de turro baixo
- Luminária incandescente de100w
- Luminária fluorescente 1X32W
- Luminária fluorescente 1X20W
- Luminária fluorescente 2X32W
- Quadro de distribuição de energia
- Interruptor de uma seção
- Interruptor de duas seções
- Interruptor de três seções
- Condutor Fase – Neutro – Retorno – Terra

OBSERVAÇÕES:
- Eletrodutos não cotados 16mm
- Verificar circuitos no quadro de cargas e diagrama unifilar.

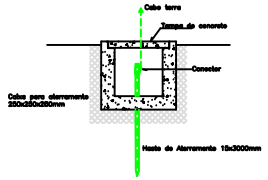

CAIXA DE INSPEÇÃO PARA HASTE
S/ ESCALA

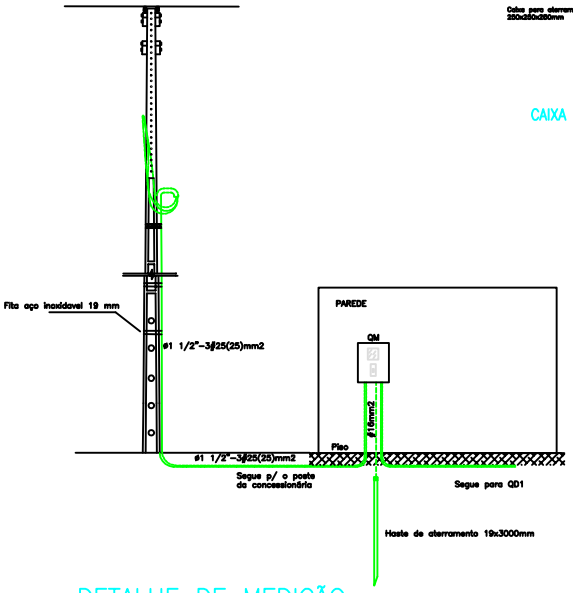

DETALHE DE MEDIÇÃO
S/ ESCALA

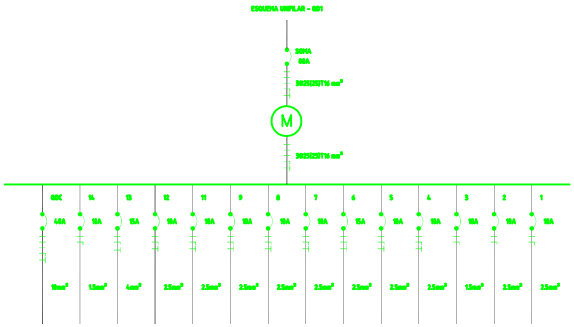

Quadro de Cargas – QD1

Circuito	Descrição	Potência (VA)	Tensão (V)	Corrente (A)	Fase A	Fase B	Fase C	Potência (W)	Fase A	Fase B	Fase C
1	Iluminação	874,40	127,00	6,88	2,3	2,3		16		874,40	-
2	Iluminação	1916,37	127,00	6,88	2,3	2,3		16		-	1916,37
3	Iluminação	793,11	127,00	6,88	1,1	1,1		16	317,15		-
4	Tomada	1600,00	127,00	7,87	2,5	2,5	2,5	16	1600,00		-
5	Tomada	1600,00	127,00	7,87	2,5	2,5	2,5	16		1600,00	-
6	Tomada	1600,00	127,00	7,87	2,5	2,5	2,5	16	1600,00		-
7	Tomada	1200,00	127,00	9,45	2,1	2,1	2,1	16	1200,00		-
8	Tomada	1600,00	127,00	7,87	2,5	2,5	2,5	16		-	1600,00
9	Tomada	400,00	127,00	4,72	2,5	2,5	2,5	16		-	400,00
10	Tomada	1600,00	127,00	6,77	2,5	2,5	2,5	16	1600,00		-
11	Tomada	1600,00	127,00	7,87	2,5	2,5	2,5	16	1600,00		-
12	Tomada	1600,00	127,00	7,87	2,5	2,5	2,5	16		-	1600,00
13	Tomada	1600,00	127,00	11,81	4,1	4,1	4,1	16		-	1600,00
14	Iluminação externa	500,00	127,00	3,93	1,0	1,0		16	500,00		-
CGC	Quadro de comando	12000,00	127,00	31,50	10	10	10	16	4000,00	4000,00	4000,00
TOTAL		24,240,48	127,00	63,94	25	25	10	192	7717,15	8074,40	8448,37

REV.	DESCRIÇÃO	ABRIL	DATA

PROJENC ENGENHARIA, PROJETOS E INOVAÇÃO LTDA
Responsável Técnico – Jonas de Menezes

Eng° Ana Amélia Mendonça de Freitas
CREA – 2000/D-PE
Rua Bagdá, 255 - 1° andar, Centro
CEP 49010-200 Aracaju-SE
FONE (0079) 214-3277 FAX (0079) 214-6812
http://www.projenc.com.br
projenc@infonet.com.br

PROJENC Projetos e Engenharia de Custos Ltda.

PROJETO ELÉTRICO – PLANTA BAIXA

CARTÓRIO ELEITORAL DE BOQUIM

TRE – TRIBUNAL REGIONAL ELEITORAL

BOQUIM/SE

TRE – TRIBUNAL REGIONAL ELEITORAL

01/01

1:50 | Eng° Luiz | FEV/2004 | EL-01/04-01/01

PROJENC
PROJETOS E ENGENHARIA DE CUSTOS LTDA.

REVISÕES	
01	00
02	00
03	00
04	00
05	00
06	00
07	00
08	00
09	00
10	00
11	00
12	00